

Tumia Bitcoin

Akaunti ya Akiba
Kiasi > USD 100

1. Unda mkoba wa Bitcoin na uhifadhi nakala yake.

Bonyeza kitufe cha "Bitcoin" cha bluu. Andika maneno 12 utakayoyaona kwenye skrini kwenye kipande cha karatasi. USICHUKUE picha ya skrini, USICHUKUE nakala ya dijiti. Unaweza kurejesha pesa zako kwa kutumia maneno haya 12.

2. Pata anwani ya bitcoin

Bonyeza kitufe cha Pokea na utawasilishwa msimbo wa QR na mstari ya nambari na herufi. Hii ndio anwani yako ya bitcoin, ankara.

3. Pokea bitcoin

Nakili na utume msimbo wa QR au mstari kamili ya herufi na nambari kwa mtu anayetaka kukutumia bitcoin.

Baada ya kulipwa, mkoba wako utakujulisha kuwa malipo yamepokelewa.

Malipo kwa njia ya Bitcoin (on-chain) yanaweza kuchukua muda.

4. Tuma Bitcoin


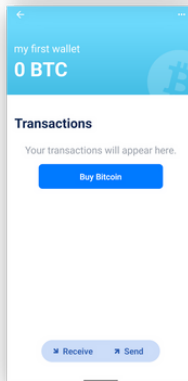
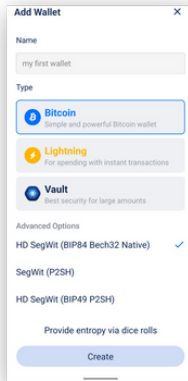
Bonyeza tuma na uchanganue msimbo wa QR wa mpokeaji. Ingiza kiasi, weka ada ya muamala (ada ya chini, malipo polepole/ada ya juu, malipo haraka zaidi), angalia na idhinisha malipo.

Muhimu:

Kazi ya mkoba wa "Lightning" ni kwa uagizaji kutoka kwenye mkoba wa nje au nodi yako tu! Tumia Phoenix.

Maswali yanayoulizwa mara kwa mara:

<https://bluewallet.io/docs/create-bitcoin-wallet/>



Sakinisha mkoba wako wa kwanza wa Bitcoin.

1 - Pakua "Blue Wallet"



App Store



Google Play

2 - Fungua na ufuate maelekezo upande wa kushoto.




Sakinisha mkoba wako wa kwanza wa Lightning (umeme)

1 - Pakua "Phoenix"



App Store



Google Play

2 - Fungua na fuata maelekezo kwenye upande wa kulia.

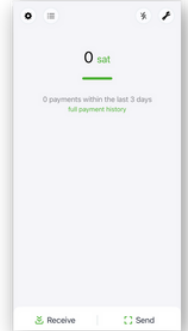
Tumia Lightning Bitcoin

Matumizi ya kila siku
Malipo madogo ya
haraka

1. Unda mkoba wa Lightning na ujumuishie nakala ya kuhifadhi.

Unda mkoba mpya, bofya kwenye gia gurudumu, chagua neno la kurejesha. Andika maneno 12 utakayoyaona kwenye skrini kwenye karatasi.

Hakuna picha ya skrini, hakuna nakala ya dijiti. Unaweza kurudisha pesa yako kwa kutumia maneno haya 12. Hiari: hifadhi mbegu yako katika wingu. Chagua "Onyesha" ili kuweka sarafu yako ya ndani.

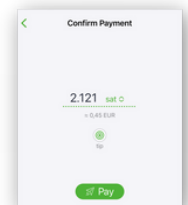
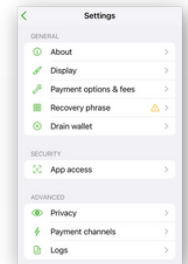


2. Pokea bitcoin ya Umeme

Bonyeza Pokea ili kuzalisha ankara mpya, ongeza kiwango, shiriki na mtu ambaye anataka kukutumia satoshis.

Pochi inahitaji njia zilizounganishwa kwenye mtandao ili kupokea na kutuma pesa. Hii ndiyo sababu unahitaji kulipa ada, wakati wowote kituo kipya kinahitaji kuundwa. Mara ya kwanza kiwango cha chini cha kupokea ni sats 10,000. Mkoba utakata ada moja kwa moja. Hiyo ndiyo gharama ya usalama = kujidhibiti. Kwa muda mrefu utaokoa kwa ada ikilinganishwa na mfumo wa kitamaduni na hakuna mtu anayeweza kuiba pesa zako. (Mkoba wa Satoshi ni rahisi kutumia lakini ni chini ya ulinzi/custodial na sio wa chanzo wazi.)

Baada ya kulipwa, mkoba wako utakujulisha kuwa malipo yamepokelewa. Malipo ya umeme (Lightning) ni ya haraka. Hakikisha programu na simu yako ziko mtandaoni (angalia bolt).



3. Tuma bitcoin ya umeme (Lightning)

Bonyeza Tuma na uchanganue msimbo wa QR wa mpokeaji au ubandike ankara uliyopokea. Angalia na ulipe.

Maswali yanayoulizwa kila mara:

<https://phoenix.acinq.co/faq>

Miliki pesa zako

"Hauhitaji benki, idhini, kitambulisho, au kuwa tajiri kutumia Bitcoin.

Bitcoin haiathiriki na mfufumuko wa bei, kughushiwa, au kusimamishwa na mtu yeyote.

Bitcoin yako ni ngumu kuiba kuliko pesa taslimu.

Malipo yako hayawezi kukaguliwa na kudhibitiwa

Bitcoin yako haiwezi kufungwa kama akaunti ya benki.

Lakini tu ukiwa na chelezo/funguo vya akiba (maneno 12 ya Kiingereza)

Na haya bitcoin yako ni YAKO peke yako!

Hii inaitwa udhibiti wa kibinafsi (self-custody) au usio dhibitiwa na mwendelezo (non-custodial).

Geuza ukurasa na utapata mwongozo wa ufungaji wa mifuko ya kudhibitiwa kibinafsi."

***Udhibiti wa kibinafsi
Funguo zako, bitcoin yako.***

Ikiwa unanunua Bitcoin kwenye ubadilishaji au kutumia mkoba wa kudumisha kama Wallet of Satoshi, ni kama pesa kwenye benki. Inaweza kufungwa; inaweza kupotea; kile unachomiliki na kile unachofanya na pesa yako kinaweza kufuatiliwa. Hii inaitwa udumishaji (custodial).

***Uhifadhi
Sio funguo zako, sio bitcoin yako.***

Tumia bitcoin katika kujilinda kama inavyoonyeshwa katika brosha hii na uitumie na familia yako, marafiki na washirika wa biashara.

Kamwe usishiriki funguo/uhifadhi wako na mtu yeyote au uzihifadhi kidijitali au utengeneze picha za skrini.

***Hakuna ushauri wa kifedha.
Fanya utafiti wako mwenyewe.***

Bitcoin ni nini?

Bitcoin sio kashfa.

Bitcoin ni pesa za rununu zinazofanya kazi bila kampuni au serikali nyuma yake. Ni teknolojia kama vile mtandao.

Unaweza kumiliki sehemu ndogo ya bitcoin inayoitwa satoshi. Hakuna vikomo vya muamala. Ada ni ndogo. Ushuru hauwezi kukatwa kiotomatiki.

Jinsi ya kugundua kashfa

Ni kashfa,

- Kama unahitaji nunua kifurushi cha kuanzia
- kuleta rafiki au mtu wa familia
- kufanya malipo ya kila mwezi

***Hakuna haja ya KUJIUNGA NA
Bitcoin!***

Ni mtandao wazi ambao mtu yeyote anaweza kutumia bila ruhusa.

- Bitcoin haiahidi faida. Bei ya Bitcoin ni tete.
- Ihifadhi kwa miaka 4-5 au tumia mara moja.

Matumizi ya Bitcoin

- Pata bitcoin (kazi ya mtandaoni, podcasting, michezo ya kubahatisha, kuwa msanidi programu ...)
- Pokea malipo kutoka nje ya nchi (ada za chini)
- Lipa ndani na nje ya nchi (ada za chini)
- Himiza maduka ya karibu yako kukubali bitcoin
- Ibadilisha rika-kwa-rika hadi USD au fedha za ndani (uliza tume)

Jifunze zaidi katika www.bffbtc.org

Bitcoin

Pesa ya Watu

Kama pesa taslimu lakini ni ya kidijitali pekee

Tumia kutoka kwa mtu hadi mtu

Hakuna haja ya benki au usajili

Hakuna udhibiti wa kampuni

Pesa ya jamii

