

Utilitza Bitcoin

Compte d'estalvis
Quantitats > USD 100

1. Crea moneder Bitcoin i el seu suport

Fes click al botó blau "Bitcoin".
Apunta a un paper les 12 paraules que veuràs a la pantalla.
NO faci's captures, NO faci's còpies digitals. Pots recuperar els teus diners amb aquestes 12 paraules.

2. Obtingues adreça Bitcoin

Prem el botó Rebre i veuràs mostrat un QR i una sèrie de números i lletres. Això és la teva adreça bitcoin, una factura.

3. Rep bitcoin

Copia i envia el codi QR o la sèrie de números i lletres completa a la persona que vol enviar-te bitcoin. Un cop pagat, el teu moneder t'avisarà que el pagament s'ha rebut. Els pagaments (on-chain) bitcoin poden trigar una mica.

4. Envia bitcoin

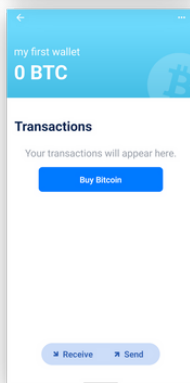
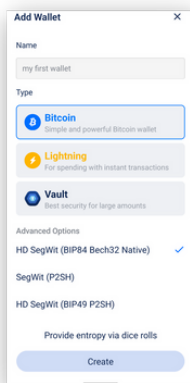
Prem Envia i escaneja el codi QR del receptor. Introdueix la quantitat, fixa les taxes de la transacció (taxes baixes, pagament lent / taxes altes, pagament ràpid). Comprova i aprova el pagament.

Important:

La funció de moneder "Lightning" és només per a importar moneders externs o pel teu propi node! Fes servir l'app Phoenix per Lightning.

FAQs:

<https://bluwallet.io/docs/create-bitcoin-wallet/>



Instal·la el teu primer moneder Bitcoin

1 - Descarrega l'app "Blue Wallet"



App Store


Google Play

2 - Obre-la i segueix les instruccions de l'esquerra.



Instal·la el teu primer moneder Lightning

1 - Descarrega l'app "Phoenix"



App Store

Google Play

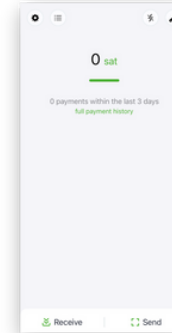
2 - Obre-la i segueix les instruccions de la dreta.

Utilitza Lightning Bitcoin

Despeses diàries
Micropagaments ràpids

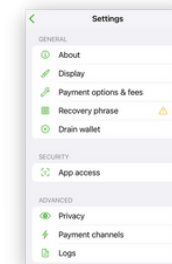
1. Crea un moneder Lightning fes còpia de seguretat.

Crea nou moneder, fes clic a la roda dentada, tria Frase de recuperació. Escribeu les 12 paraules que veuràs a la pantalla a un tros de paper. NO faci's captures de pantalla ni còpies digitals. Pots recuperar els teus diners amb aquestes 12 paraules. Opcional: guarda la teva llavor al Núvol. Tria Pantalla per a establir la teva moneda local.

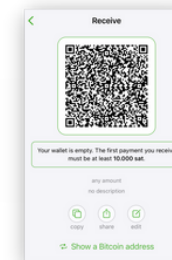


2. Rep Lightning bitcoin

Prem Rebre per a generar una nova factura, afegeix l'import, comparteix-la amb la persona que vol enviar-te satoshis.



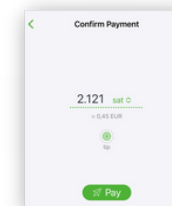
El moneder necessita canals connectats a la xarxa per a rebre i enviar fons. Per això cal pagar una taxa cada cop que es crea un nou canal. El primer cop la quantitat mínima a rebre és de 10.000 sats. El moneder deduirà la taxa automàticament. Aquest és el preu de la seguretat = autocustòdia. A llarg termini estalviaràs en comissions en comparació amb el sistema tradicional i ningú podrà robar els teus fons. (L'app Wallet of Satoshi és més fàcil però és de custòdia i no és codi obert).



Un cop pagat, el teu moneder et notificarà que s'ha rebut el pagament. El pagament a Lightning és immediat. Assegura't que l'app i el mòbil estan en línia (comprova el llamp).

3. Envia Lightning bitcoin

Prem Envia i escaneja el codi QR del destinatari o enganxa la factura que has rebut. Comprova i paga.



FAQs: <https://phoenix.acinq.co/faq>

Amo dels teus diners

No necessites un banc, ni permisos de ningú, ni identificar-te, ni ser ric per fer-ho servir.

Bitcoin no pot ser inflat, emès o aturat per ningú.

El bitcoin és més difícil de robar que l'efectiu.
Els teus pagaments no poden ser censurats.
El teu bitcoin no pot ser congelat com un compte bancari.
Però **NOMÉS** si tens la còpia de seguretat/claus (12 paraules en anglès)!
Amb això el teu bitcoin és només TEU!

Això s'anomena autocustòdia o no-custodia.
Gira la pàgina i trobaràs les guies d'instal·lació per a moneders d'autocustòdia.

Autocustòdia

"Your keys, your bitcoin."

Si compres bitcoin a un **exchange** o fas servir un **moneder custòdia** com "Wallet of Satoshi", és com tenir diners al banc. Poden ser congelats, poden perdre's, saben quants tens i el que fas amb ells pot ser rastrejat. Això s'anomena custòdia.

Custòdia

"Not your keys, not your bitcoin."

Utilitza bitcoin amb **auto-custòdia** com hem mostrat a aquest llibret i fes-ho servir amb la teva família, amics i socis comercials.

Mai comparteixis les teves claus privades amb ningú, no les guardis digitalment, ni faci's captures de pantalla.

**Això no és un consell financer.
Fes la teva pròpia cerca.**

Què és Bitcoin?

Bitcoin no és una estafa.

Bitcoin són diners oberts que funcionen sense cap companyia o govern al darrere.
És una tecnologia com l'internet.

Pots adquirir fraccions d'un bitcoin anomenades satoshi. No hi ha límit de transaccions. Les comissions són baixes.
Els impostos no es poden deduir automàticament.

Com detectar una estafa

És una estafa si et **DEMANEN**:

- comprar un paquet inicial
- dur un amic o membre familiar
- fer pagaments mensuals

No fa falta UNIR-SE a Bitcoin!

És una xarxa oberta que qualsevol pot fer servir sense demanar permís.

- Bitcoin no promet guanys.
- El preu de Bitcoin és volàtil. Estalvia'l 4 - 5 anys o gasta'l immediatament.

Casos d'ús

- Guanya bitcoin (treballa online, podcasts, jocs, fes-te programador...)
- Rep remeses (amb baixes comissions)
- Paga localment i internacionalment (amb baixes comissions)
- Demana a comerços locals que acceptin bitcoin
- Canvia'l en persona per USD o moneda local (pregunta per les comissions)

Aprèn més a www.bffbtc.org

Bitcoin

Els Diners de la Gent

Efectiu digital

Utilitza'l de persona a persona

No necessites un banc ni registrar-te

No hi ha control corporatiu

Els diners de les comunitats

